

INFORMAÇÕES PARA ARQUIVO NO REGISTRO DE IMÓVEIS

(Lei 4.591 - 16/12/64 - Art. 32 e ABNT NBR 12721)

QUADRO VI - Memorial Descritivo dos Equipamentos

Folha Nº **8**

Local do imóvel: Rua Projetada no. 1 - Prainha

Adotar numeração seguida do quadro I ao VIII

Total de Folhas: **13**

INCORPORADOR

Profissional Responsável:

Nome: Ceará Service Empreendimentos Imobiliários Ltda

Nome: José Paulo Callado

Assinatura:

Assinatura:

Data: 18/06/2012

Data: 18/06/2012


Registro no CREA:

23.334-D/RJ

EQUIPAMENTOS	TIPO (OU MARCA)	ACABAMENTO	DETALHES GERAIS
INSTALAÇÕES ELÉTRICAS E TELEFÔNICAS			
Quadro de medição	Alumbra, Artrel, Elfort, Elmeta, Cemar, Imec, Inelsa, Tigre, Amanco,	Chapa esmaltada fosfatizada nº 18 ou PVC	Conforme indicado no projeto
Quadro de força	Fortilit, Metalsonia, Siemens, Legrand ou Schneider		
Quadro de distribuição de luz	Policarbonato	Padrão COELCE	Conforme aprovado pela COELCE
Disjuntores	Eletromar, GE, Siemens, Westinghouse, FAE, Iriel, Soprano, ABB, Alumbra, Pial, Bticino, Marisio, Steck, Schneider, ABB, Lorenzetti, WEG ou Klockner Moëller	Tipo Quick-Lag	Termo magnético, tipo Quick-lag ou Nofuse, conforme indicado no projeto
Tomadas e interruptores	Pial, Bticino, Fame, Alumbra, Ranzi, Eletrik, Lorenzetti, Edy, Iriel, GE, Alumbra, Rasquine, Perlex, Eletromar, Lunare, Schneider ou Siemens		De embutir com capacidade para 10A / 250 V, tomadas para chuveiro elétrico e ar condicionado serão tripolar
Campainha			
Eletrodutos e conexões	Cande, Amanco, Tigre, Tiletron, Cardinali, Majestic ou Polierg	PVC - rígido nas lajes e flexível nas paredes	Embutidas, e se de diâmetro inferior a 25 mm, poderão ser curvados
Caixas	Arcoir, Rave, Celene, Tigre, Cande, Amanco, Cipla ou Tramontina	Chapa estampada nº 18 ou PVC	Embutidas nos forros (4"x4") e nas paredes (3"x3" ou 4"x2")
Fiação e cabos elétricos	Pirelli, Ficap, Lousano, Imbrac, Alcoa, IPCE, Brasfio, Reiplas, Cablena, Recicabos, Nambei, Confio, Nexans, Cordeiro ou Sil	Termo plástico Antichama	Isolamento termo plástico de 600 1000 V e térmico de 70° C
Para raios	Gamatec, Amerion, Magnett, Franklin, Advolts, Andes ou Nortec	Cromado	Tipo FRANKLIN, instalado no ponto mais alto do edifício / Gaiola de Faraday
Interfone	Amelco, Thevear, Termaq, Sezamo, Siemens, Komu, Maxcon ou Intelbras		1 (um) ponto em cada Unidade Autônoma, ligado à guarita podendo interligar com os demais apartamentos
Antena coletiva de TV	Amelco, Balta, Eurotron, Martilete, Amplimatic ou Thevear		Com pontos nas suítes, gabinete e sala de estar/jantar, para Canais de TV aberta Tubulação seca para TV a cabo
INSTALAÇÕES HIDRO SANITÁRIAS			
Tubulações	Tigre, Brasilit, Amanco, Cipla, Akros, Eluma, Ramo, Astra, Unikap ou Acqua System	PVC rígido soldável ou rosqueável, PPA ou CPVC	Nas conexões c/aparelhos serão usadas conexões LR c/ buchas de latão
Registros e válvulas	Deca, Celite, Fabrimar, Docol, Rio, Perflex, Ramo, Japi, Gtres ou Tigre	Metal ou PVC	Bruto no barrilete e nas bombas
Medidor individual de água			1 para cada apartamento
Caixas sifonadas e ralos	Tigre, Brasilit, Amanco, Cipla, Akros, Fortilit ou Astra	PVC com grelha	
Sifões	Tigre, Amanco, Cipla, Astra, Rio, Esteves, Penhense, Sigma, Perflex,	PVC ou metal cromado	Em todas as pias, lavatórios e tanques
Engates	Brasilit, Aktos, Gres, Clodal, Fortilit, Fabrimar, Deca ou Celite		
Bombas	Jacuzzi, Inapi, FPV, Dancor, KSB, ABS, Somar ou King	De acordo com o previsto em projeto	
INSTALAÇÕES DE GÁS			
Tubos	Eluma, Nibco, Ramo, Riotermino, Fundação Buni ou Uma	Cobre classe A	De acordo com o previsto em projeto
Conexões	Eluma, Nibco, Ramo, Riotermino, Fundação Buni ou Uma	Cobre classe A	
Registros e acessórios	Deca, Grohe, Docol, Fabrimar, Japi ou Giacomins		Bico de "mamadeira" no térreo e um registro tipo borboleta nas U A
Medidor individual de gás			Apenas as tubulações, o medidor será a cargo dos adquirentes
INSTALAÇÕES DE PREVENÇÃO E COMBATE A INCÊNDIO			
Tubos e conexões	Manesmann, Apolo, Mech, Persico Pizzam., Ramo, Eluma, Imaster, Metalcasty, Tupy ou Tigrefire	Ferro galvanizado ou CPVC	
Mangueiras e conexões	Cibam, Hidrocenter, Bsc, Protege, Polipec, Buckaspiero, Imaster, Resmat ou Metalcasty	Conexões de bronze e mangueiras de nylon	
Registros e válvulas	Deca, Celite, Fabrimar, Docol, Cibam, Polipec, Rio, Protege, Mipel, Adriática, BSC, Meber, Fani, Fabrinel, Forusi, Resmat ou Niagara	Bruto	

Obs.:

- 1) Será instalado um sistema de comunicação interna tipo Interfone, que ligará, entre si, os apartamentos, guarita, salão de festas, Kid's, Salão de jogos e Fitness.
- 2) Cerca elétrica de segurança - será entregue a infra estrutura básica (eletroduto e caixas de passagem).



INFORMAÇÕES PARA ARQUIVO NO REGISTRO DE IMÓVEIS

(Lei 4.591 - 16/12/64 - Art. 32 e ABNT NBR 12721)

QUADRO VI - Memorial Descritivo dos Equipamentos

Folha N° 9

Local do imóvel: Rua Projetada no. 1 - Prainha

Adotar numeração seguida do quadro I ao VIII

Total de Folhas: 13

INCORPORADOR

Profissional Responsável:

Nome: Ceará Service Empreendimentos Imobiliários Ltda

Assinatura:

Data: 18/06/2012

Nome: José Paulo Callado


Assinatura:

Data: 18/06/2012

Registro no CREA:

23.334-D/RJ



EQUIPAMENTOS	TIPO (OU MARCA)	ACABAMENTO	DETALHES GERAIS
Extintores	Apag, Cibam, Protege, Bsc, Buckaspiero, Polipec, Imaster, Yanes, Hidrocenter, RL ou Rubber		Água pressurizada, CO ² e Pó químico, conforme indicado no projeto
Caixa de incêndio	Cibam, Extincêndio, Cemar, Elmeta, Inelsa, Metalsonia, Apag, Hidrocenter, Buchaspiero, Ruber ou Yanes	Chapa de ferro	Conforme indicado no projeto
COBERTURA			
Estrutura de madeira	Massaranduba, Jatobá, Cupiuba, Ipê ou Pau d' arco		
Telhamento	Brasilit, Eternit, Tegula ou Sano		Espessura de 6 mm
Laje impermeabilizada	Manta asfáltica	Cimentado de proteção	
ESQUADRIAS			
ESQUADRIAS DE MADEIRA			
Forramentos	Muiracatiara, Angelim ou Andiroba	Pintura em esmalte sintético	Conforme indicado no projeto
Alizares	Muiracatiara, Angelim ou Andiroba	Pintura em esmalte sintético	Conforme indicado no projeto
Portas	Tipo Paraná ou ficha	Pintura em esmalte sintético ou capeado	Durador, Xapadur, da Duratex ou Eucatex, Berneck, Fuck, Paineis Industriais do Nordeste, Multidoor, Verde Vale, Porta pronta, Simcol ou Pormade
ESQUADRIAS DE FERRO			
Portões	Em aço chato vazado, ou chapa	Pintura em esmalte sintético na cor preta, bronze ou pintura eletrostática branca	Conforme indicado no projeto
Gradil	Em aço chato vazado, ou chapa		Conforme indicado no projeto
Janela	Em cantoneira de aço		Conforme indicado no projeto
Corrimão da escada	Tubo industrial		Conforme indicado no projeto
FERRAGENS PARA AS ESQUADRIAS DE MADEIRA E FERRO			
Fechaduras externas	Fama, Arouca, Brasil, Yale LaFonte, Stan, Ueme, APC, Papaiz, Aliança, Haga, Imab, Pado ou Lockwell	Latão, Zamac ou Ferro, cromado ou preto, com cilindro	Nas portas de entrada (externas)
Fechaduras internas		Latão, Zamac ou ferro, cromado ou preto	Nas portas internas e áreas comuns
Dobradiças	Fama, Arouca, Brasil, Yale LaFonte, Stan, Ueme, APC, Papaiz, Aliança, Haga, Imab, Pajé ou Lockwell	Latão, Zamac ou ferro, cromado ou preto	3 (três) dobradiças por porta
ESQUADRIAS DE ALUMÍNIO			
Janelas	Alcoa, Hidroalumínio, CBA, Alunobre, Belmetal, Metalbras ou Linha M 2000 da Vidraçaria Marinho	Anodizado, na cor preta, bronze ou com pintura eletrostática branca, ou em PVC branco	Conforme indicado no projeto e recomendações do fabricante
Portas			Conforme indicado no projeto e recomendações do fabricante
Portão			Automático, com acionamento elétrico, para a garagem/veículos e pedestres
Ferragens e acessórios p/ esquadrias de Alumínio	Alcoa, Udinese, Promel ou Fermox	Alumínio preto	
VIDROS			
Vidros fumê ou incolor	Santa Marina, Ceará Vidros, Divinorte, Zarlou,	Espessura de 4 mm	Em todas as esquadrias de alumínio, salvo nas que venham a receber vidro armado
Vidros aramados	Santa Lúcia, HC Vidro, Vidraçaria Marinho,	Espessura de 6 mm	Nas escadas enclausuradas
Vidros fantasia	Vizzano ou Companhia Produtora de Vidros	Espessura de 4 mm	Poderá ser usado nas janelas de WC



INFORMAÇÕES PARA ARQUIVO NO REGISTRO DE IMÓVEIS

(Lei 4.591 - 16/12/64 - Art. 32 e ABNT NBR 12721)

QUADRO VI - Memorial Descritivo dos Equipamer

Local do imóvel: Rua Projetada no. 1 - Prainha		Folha N° 10
		Adotar numeração seguida do quadro I ao VIII
		Total de Folhas: 13
INCORPORADOR		Profissional Responsável:
Nome: Ceará Service Empreendimentos Imobiliários Ltda		Nome: José Paulo Callado
Assinatura: 		Assinatura: 
Data: 18/06/2012		Data: 18/06/2012
		Registro no CREA: 23.334-D/RJ
EQUIPAMENTOS	TIPO (OU MARCA)	ACABAMENTO
DETALHES GERAIS		
LOUÇAS, APARELHOS E METAIS		
LOUÇAS		
Lavatórios e cubas	Deca, Celite, Icasa, Ideal Standard, Cidamar, Oriente ou Rocca	Bancadas em granito ou mármore, com cuba de louça
Vasos sanitários	Elizabeth, Hervy, Logasa ou Incepa, Celite, Deca ou Rocca	Com caixa de descarga acoplada
Caixa de descarga	Cipla, Elizabeth ou Astra	Plástico WC de empregada e zelador
APARELHOS		
Pia de cozinha	Mekal, Fischer, Helfon, Tau, Douat, Fabrinex, Eternox, Tramontina ou Metalpresse	Aço inox ou granito c/ cuba de aço Em todas as cozinhas, conforme indicado no projeto
Lavanderia	Deca, Celite, Icasa, Ideal Standard, Cidamar, Fabrimar, Mekal, Fischer, Helfon, Tau, Douat, Fabrinex, Eternox, Tramontina ou Metalpresse	Louça Aço inoxidável Tanque apenas com o esfregador
METAIS		
Torneiras e registros	Fabrimar, Deca, Celite, Docol, Fabrinel, Adriática, Japi, Wog,	Cromado ou PVC Em todos os banheiros, cozinhas e áreas de serviço
Chuveiro WC social	Rio, Meber, Fani, Fabrinel, Ideal Standard ou PerFlex	Cromado ou PVC
Acessórios de banheiro	Astra, Celite, Expambox, Japi, Deca, Penhense ou Fabrimar	Cromado ou PVC
DIVERSOS		
Luminárias	Fluorescentes	Alumínio ou PVC Somente nas áreas comuns da edificação
Globos	Cipla Tigre, Astra, Akros, Fortlight ou Cande	Plástico leitoso Somente nas áreas comuns da edificação
Luz de obstáculo	Moferco, Gamatec, Fortlight ou Westel	Será instalado sobre a laje de cobertura da caixa d'água
Sinalização	Gamatec, Philips, Peterco, Westel, Fortlight ou Moferco	Será instalado em cada portão de acesso de veículos
Armadores	Record, Arouca, Aliança, Pava, Fenix ou Prometal	Cromado Serão instalados 2 nos quartos sociais, quarto de empregada, e quarto do zelador
Identificação/numeração		Latão polido, bronze ou alumínio Do prédio/condomínio e das Unidades Autônomas
Cantoneira	Alumínio	Natural Nos cantos vivos de paredes revestidas de cerâmica
Poço profundo		Para serviços de limpeza do condomínio, lavagem de carros e aguar jardins
ELEVADORES		
Social / Serviço	Atlas / Schindler, ThyssenKrupp, Otis, Orona ou Wollk	O número máximo de passageiros será calculado pela empresa especializada, de acordo com o número de apartamentos e andares

- 1) Não está prevista a colocação de Acessórios e box de banheiros, Luminárias das Unidades Autônomas, Chuveiros elétricos, Botijões e medidores de gás, Armários em geral,
- 2) Os móveis, aparelhos elétricos e eletrônicos, peças decorativas, e similares, que são mostradas nos anúncios e propagandas, são meramente ilustrativas, não compoem as Unidades Autônomas.
- 3) Os folhetos, anúncios, propagandas e outras peças publicitárias, procuram visualizar, antecipadamente, como será o condomínio, mas podem não contemplar todos os detalhes e cores, da obra finalizada. Desta forma podem surgir, ou serem alterados / eliminados, alguns detalhes, tais como postes, luminárias, ajardinamento, etc.



INFORMAÇÕES PARA ARQUIVO NO REGISTRO DE IMÓVEIS

(Lei 4.591 - 16/12/64 - Art. 32 e ABNT NBR 12721)

QUADRO VII - MEMORIAL DESCRITIVO DOS ACABAMENTOS - (Dependências de uso privativo)

Folha N° 11

Local do imóvel: Rua Projetada no. 1 - Prainha

Adotar numeração seguida do quadro I ao VIII

Total de Folhas: 13

INCORPORADOR

Profissional Responsável:

Nome: Ceará Service Empreendimentos Imobiliários Ltda

Nome: José Paulo Callado

Assinatura:

Assinatura:

Data: 18/06/2012

Data: 18/06/2012

Registro no CREA:

23.334-D/RJ

DEPENDÊNCIAS

PISOS

PAREDES

TETOS

OUTROS

APTO TIPO A e B

Cozinha	Placa cerâmica esmaltada, PEI V - Porcelanato, conforme NBR15463:2007, com soleira de Granito	Placa cerâmica esmaltada, PEI V - Porcelanato, conforme NBR15463:2007, pastilhas de cerâmica ou vidro	Chapisco e massa única com pintura PVA ou gesso com pintura PVA	
Estar	Placa cerâmica esmaltada, PEI V - Porcelanato, conforme NBR15463:2007, ou Granito, com soleira de granito	Chapisco e massa única com pintura PVA com rodapé de alumínio ou madeira	Chapisco e massa única com pintura PVA ou gesso com pintura PVA	
Varanda Sacada	Placa cerâmica esmaltada, PEI V - Porcelanato, conforme NBR15463:2007	Chapisco e massa única com Textura Acrílica com rodapé de alumínio ou madeira	Chapisco e massa única com Textura Acrílica	
Suíte	Placa cerâmica esmaltada, PEI IV com soleira de granito	Chapisco e massa única com pintura PVA com rodapé de alumínio ou madeira	Chapisco e massa única com pintura PVA ou gesso com pintura PVA	
Closet	Placa cerâmica esmaltada, PEI III, com soleira de granito (filete)	Chapisco e massa única com pintura PVA	Forro de placas de gesso com pintura PVA	
WC	Placa cerâmica esmaltada, PEI III, com soleira de granito (filete)	Placa cerâmica esmaltada, PEI V - Porcelanato, conforme NBR15463:2007, pastilhas de cerâmica ou vidro	Chapisco e massa única com pintura PVA ou gesso com pintura PVA	



APTO TIPO C 1 e C 2

Circulação	Placa cerâmica esmaltada, PEI V - Porcelanato, conforme NBR15463:2007, ou Granito, com soleira de granito	Chapisco e massa única com pintura PVA com rodapé de alumínio ou madeira	Chapisco e massa única com pintura PVA ou forro placa de gesso	
Sala	Placa cerâmica esmaltada, PEI V - Porcelanato, conforme NBR15463:2007, ou Granito, com soleira de granito	Chapisco e massa única com pintura PVA com rodapé de alumínio ou madeira	Chapisco e massa única com pintura PVA ou forro placa de gesso	
Varanda	Placa Cerâmica esmaltada PEI V - Porcelanato	Chapisco e massa única com Textura Acrílica com rodapé de alumínio ou madeira	Chapisco e massa única com Textura Acrílica	
Cozinha	Placa cerâmica esmaltada, PEI IV - Porcelanato com soleira de granito	Placa cerâmica esmaltada, PEI III porcelanato, pastilhas deceran	Chapisco e massa única com pintura PVA ou forro placa gesso	
Suíte Quarto	Placa cerâmica esmaltada, PEI IV - Porcelanato com soleira de granito	Chapisco e massa única com pintura PVA com rodapé de alumínio	Chapisco e massa única com pintura PVA ou forro placa gesso	
Closet WC Banheiro	Placa cerâmica esmaltada, PEI III, -porcelanato com soleira de granito (filete)	Placa cerâmica esmaltada, PEI III -porcelanato, pastilhas de vidro	Chapisco e massa única com pintura PVA ou forro placa gesso	



INFORMAÇÕES PARA ARQUIVO NO REGISTRO DE IMÓVEIS

(Lei 4.591 - 16/12/64 - Art. 32 e ABNT NBR 12721)

QUADRO VIII - MEMORIAL DESCRITIVO DOS ACABAMENTOS - (Dependências de uso Comum)				Folha Nº	12
Local do imóvel: Rua Projetada no. 1 - Prainha				Adotar numeração seguida do quadro I ao VIII	
				Total de Folhas:	13
INCORPORADOR			Profissional Responsável:		
Nome: Ceará Service Empreendimentos Imobiliários Ltda			Nome: José Paulo Calado		
Assinatura: 			Assinatura: 		
Data: 18/06/2012			Data: 18/06/2012		
			Registro no CREA: 23.334-D/RJ		
DEPENDÊNCIAS	PISOS	PAREDES	TETOS	OUTROS	
Todos os Pavimentos, exceto Casa de máquinas					
Poço de elevador	Cimentado áspero	Reboco caiado			
Térreo (comum aos BLOCOS I e II, exceto projeção dos Blocos A e B)					
Embarque e Desembarque	Piso industrial, porcelanato ou pedra natural				
Jardins	Gramma				
Jardineiras					
Passeio	Piso industrial, pedra natural ou piso intertravado(bloket)				
Estacionamento	Piso intertravado (bloket)				
Setor A e Setor B, BLOCO I					
Setor A					
Térreo					
Hall Elevador	Placa cerâmica esmaltada, PEI V - Porcelanato, conforme NBR15463:2007, ou Granito	Chapisco e massa única com pintura PVA, cantoneira de alumínio	Forro de placas de gesso com pintura PVA ou Forro de PVC		
Circulação					
Depósito	Placa cerâmica esmaltada, PEI V - Porcelanato, conforme NBR15463:2007, ou Granito	Placa cerâmica esmaltada, PEI III	Forro de placas de gesso com pintura PVA ou Forro de PVC		
Escada	Cimentado liso, granito	Chapisco e massa única com pintura PVA	Forro falso gesso ou reboco		
Tipo					
Circulação	Placa cerâmica esmaltada, PEI V - Porcelanato, conforme NBR15463:2007, ou Granito	Chapisco e massa única com pintura PVA, cantoneira de alumínio	Forro de placas de gesso com pintura PVA ou Forro de PVC		
Escada					
Casa de máquinas					
Casa de máquinas	Cimentado liso	Chapisco e massa única pintura Hidracor	Chapisco, Massa única e Cal		
Barrilete	Cimentado liso	Chapisco e massa única pintura Hidracor	Chapisco, Massa única e Cal		
Laje impermeabilizada	Cimentado liso, impermeabilizado				
Setor B					
Circulação	Granito, com soleira de granito	Chapisco e massa única com pintura PVA, cantoneira de alumínio	Forro de placas de gesso com pintura PVA ou Forro de PVC		
Escada	Cimentado liso	Chapisco e massa única com pintura PVA	Forro falso gesso ou reboco		
Setor C - Bloco II					
Térreo					
Hall de recepção	Placa cerâmica esmaltada, PEI V - Porcelanato, conforme NBR15463:2007, ou Granito	Chapisco e massa única com pintura PVA	Forro de placas de gesso com pintura PVA		
Recepção					
Gerência	Placa cerâmica esmaltada, PEI V - Porcelanato, conforme NBR15463:2007, ou Granito	Chapisco e massa única com pintura PVA	Forro de placas de gesso com pintura PVA		




INFORMAÇÕES PARA ARQUIVO NO REGISTRO DE IMÓVEIS

(Lei 4.591 - 16/12/64 - Art. 32 e ABNT NBR 12721)


QUADRO VIII - MEMORIAL DESCRITIVO DOS ACABAMENTOS - (Dependências de uso Comum)

Local do imóvel: Rua Projetada no. 1 - Prainha	Folha N° 13
	Adotar numeração seguida do quadro I ao VIII
	Total de Folhas: 13

INCORPORADOR

Nome: Ceará Service Empreendimentos Imobiliários Ltda
 Assinatura: 
 Data: 18/06/2012

Profissional Responsável:

Nome: José Paulo Callado 
 Assinatura:
 Data: 18/06/2012

Registro no CREA: 23.334-D/RJ

DEPENDÊNCIAS	PISOS	PAREDES	TETOS	OUTROS
Escada	Placa cerâmica esmaltada, PEI V - Porcelanato, conforme NBR15463:2007, ou Granito	Chapisco e massa única com pintura PVA	Forro de placas de gesso com pintura PVA	
Circulação				
WC Feminino	Placa cerâmica esmaltada, PEI V - Porcelanato, conforme NBR15463:2007, ou Granito	Placa cerâmica esmaltada, PEI V - Porcelanato, conforme NBR15463:2007, pastilhas de ceramica ou vidro	Forro de placas de gesso com pintura PVA	
WC Masculino				
WC Deficiente				
Salão multiuso	Placa cerâmica esmaltada, PEI V - Porcelanato, conforme NBR15463:2007, ou Granito	Chapisco e massa única com pintura PVA	Forro de placas de gesso com pintura PVA	
Bar / Estar	Placa cerâmica esmaltada, PEI V - Porcelanato, conforme NBR15463:2007, ou Granito	Chapisco e massa única com pintura PVA	Forro de placas de gesso com pintura PVA	
Bar				
Varanda	Placa cerâmica esmaltada, PEI V - Porcelanato, conforme NBR15463:2007, ou Granito			
Cozinha	Placa cerâmica esmaltada, PEI V - Porcelanato, conforme NBR15463:2007, ou Granito	Placa cerâmica esmaltada, PEI V - Porcelanato, conforme NBR15463:2007, pastilhas de ceramica ou vidro	Forro de placas de gesso com pintura PVA	
Despensa				
Depósito/Rouparia/Governança	Placa cerâmica esmaltada, PEI V - Porcelanato, conforme NBR15463:2007, ou Granito	Placa cerâmica esmaltada, PEI V - Porcelanato, conforme NBR15463:2007, pastilhas de ceramica ou vidro	Forro de placas de gesso com pintura PVA	
Refeitorio				
Vestiário Feminino	Placa cerâmica esmaltada, PEI V - Porcelanato, conforme NBR15463:2007, ou Granito	Placa cerâmica esmaltada, PEI V - Porcelanato, conforme NBR15463:2007, pastilhas de ceramica ou vidro	Forro de placas de gesso com pintura PVA	
Vestiário Masculino				
Lavanderia	Placa cerâmica esmaltada, PEI V - Porcelanato, conforme NBR15463:2007, ou Granito	Placa cerâmica esmaltada, PEI V - Porcelanato, conforme NBR15463:2007, pastilhas de ceramica ou vidro	Forro de placas de gesso com pintura PVA	
Lixo	Cimentado, Placa cerâmica esmaltada PEI III	Placa cerâmica esmaltada, PEI III	chapisco e massa uncia com pintura PVA	
Central de gás				
Tipo				
Circulação	Placa cerâmica esmaltada, PEI V - Porcelanato, conforme NBR15463:2007, ou Granito	Placa cerâmica esmaltada, PEI V - Porcelanato, conforme NBR15463:2007, pastilhas de ceramica ou vidro	Forro de placas de gesso com pintura PVA	
Escada				
Coberta				
Ante câmara	Cimentado liso	Chapisco e massa única pintura Hidracor		
Poço de exaustão				
Circulação/Hall	Cimentado liso	Chapisco e massa única pintura Hidracor	Chapisco, Massa única e Cal	
Barrilete	Cimentado liso	Chapisco e massa única pintura Hidracor	Chapisco, Massa única e Cal	
Casa de maquinas	Cimentado liso	Chapisco e massa única pintura Hidracor	Chapisco, Massa única e Cal	
Escada	Cimentado liso	Chapisco e massa única pintura Hidracor	Chapisco, Massa única e Cal	
Laje de segurança	Cimentado liso	Chapisco e massa única com pintura PVA	Forro falso gesso ou reboco	
Caixa d'água	Cimentado liso, impermeabilizado	Cimentado liso, impermeabilizado	Cimentado liso	
Fachadas				
Fachadas		Chapisco, massa única, textura acrilica e Placa cerâmica esmaltada, PEI III da fachada		

